

Área: Salón las musas

Tipo de montaje: Corporativo

PAX: 90 PAX (9 mesas banquete 10 pax c/u)



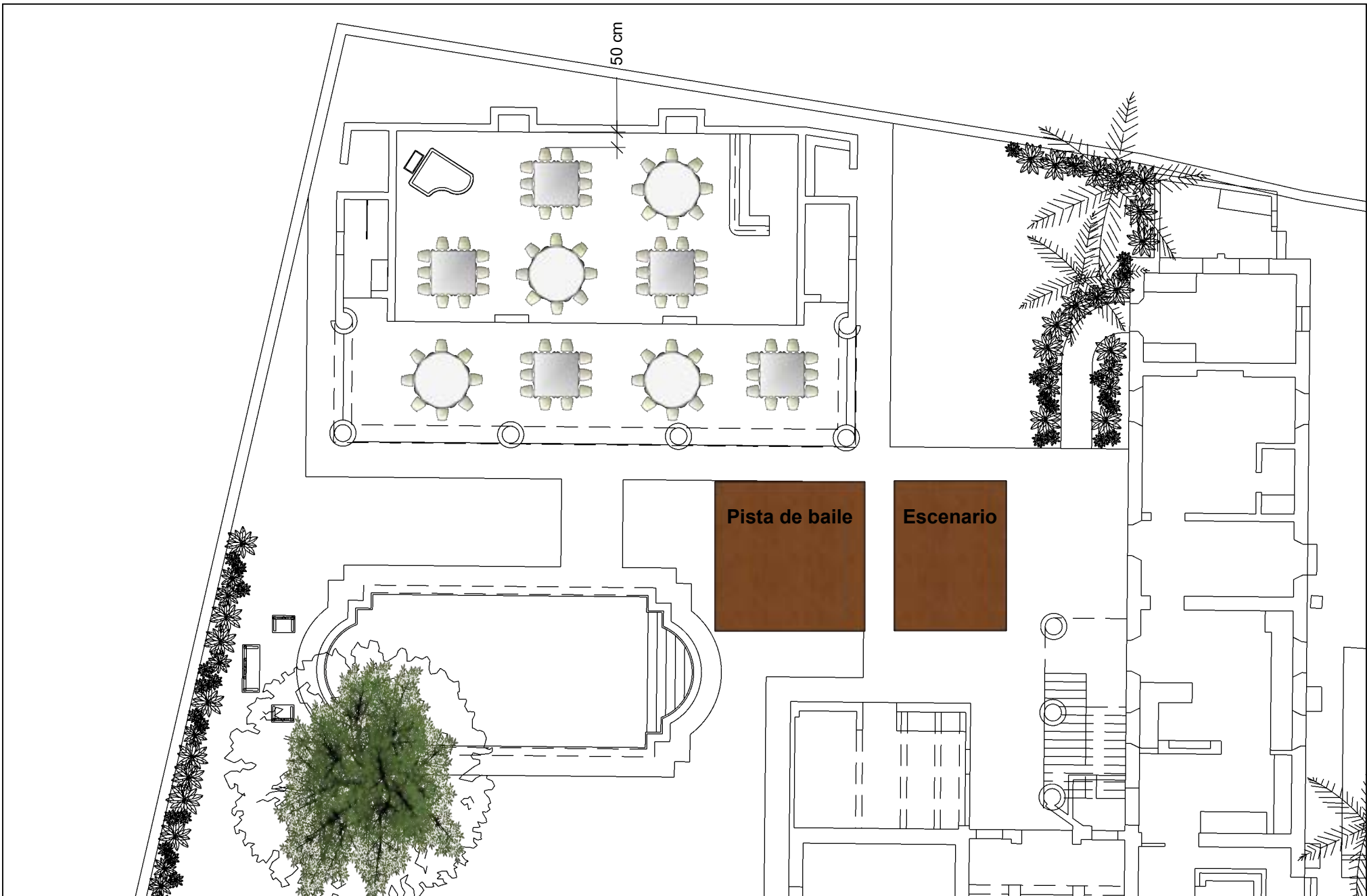
Layout El Pinar

Observaciones

		Observaciones
1	Tarima	Altura: 20 cms
2	Especificaciones	Dejar espacio de 50 cm en la pared con lámparas
3	Audio	Direccionar hacia la casa
4	Planta de luz	Usar áreas designadas en layout
5	Autos	Usar áreas designadas en layout
6	Área de descarga	Usar áreas designadas en layout

01

A



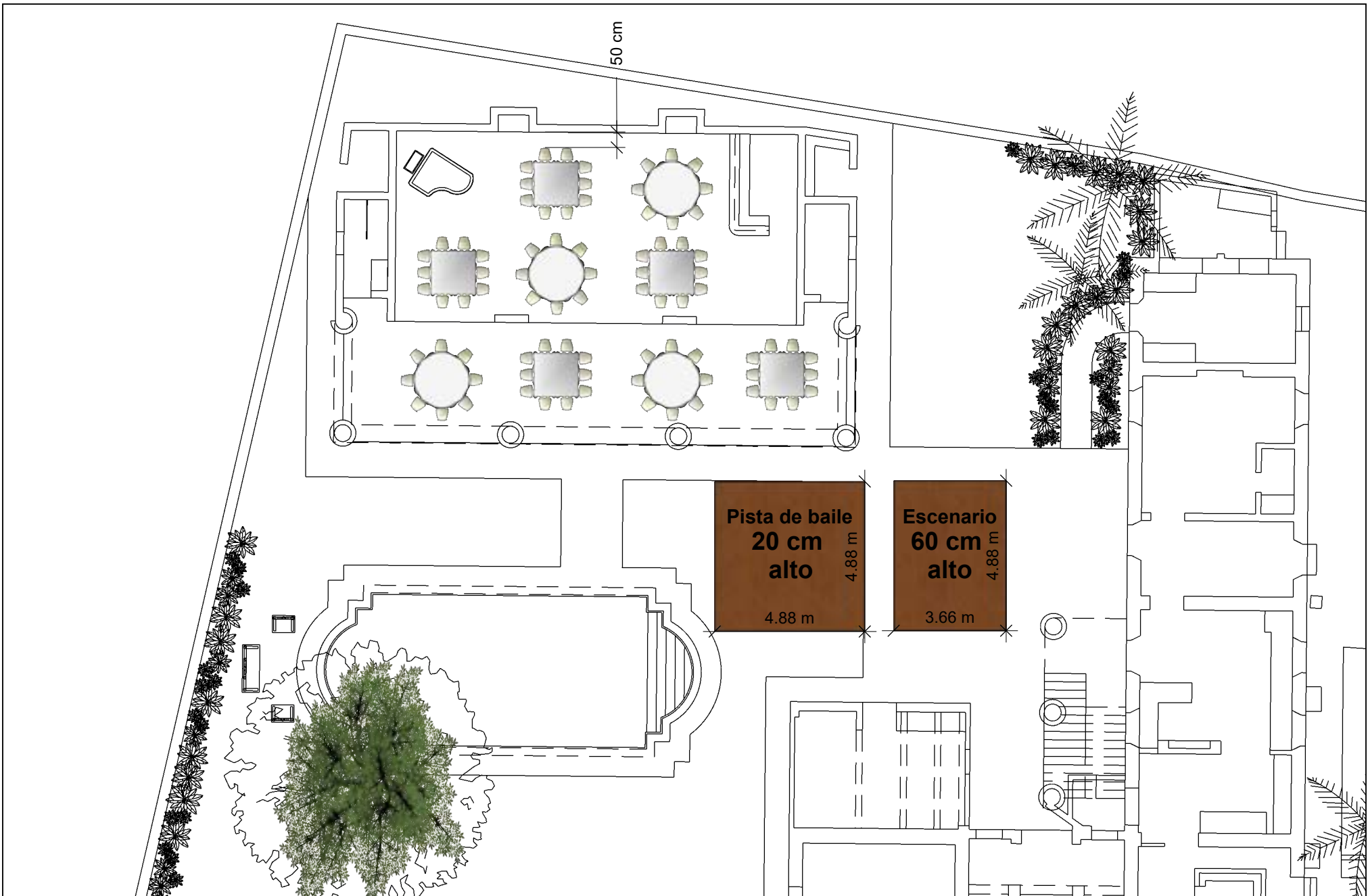
Área: Salón las musas
Tipo de montaje: Corporativo
PAX: 90 PAX (9 mesas banquete 10 pax c/u)



Layout El Pinar

		Observaciones
1	Tarima	Altura: 20 cms
2	Especificaciones	Dejar espacio de 50 cm en la pared con lámparas
3	Audio	Direccionar hacia la casa
4	Planta de luz	Usar áreas designadas en layout
5	Autos	Usar áreas designadas en layout
6	Área de descarga	Usar áreas designadas en layout

A 02



Área: Salón las musas

Tipo de montaje: Corporativo

PAX: 90 PAX (9 mesas banquete 10 pax c/u)



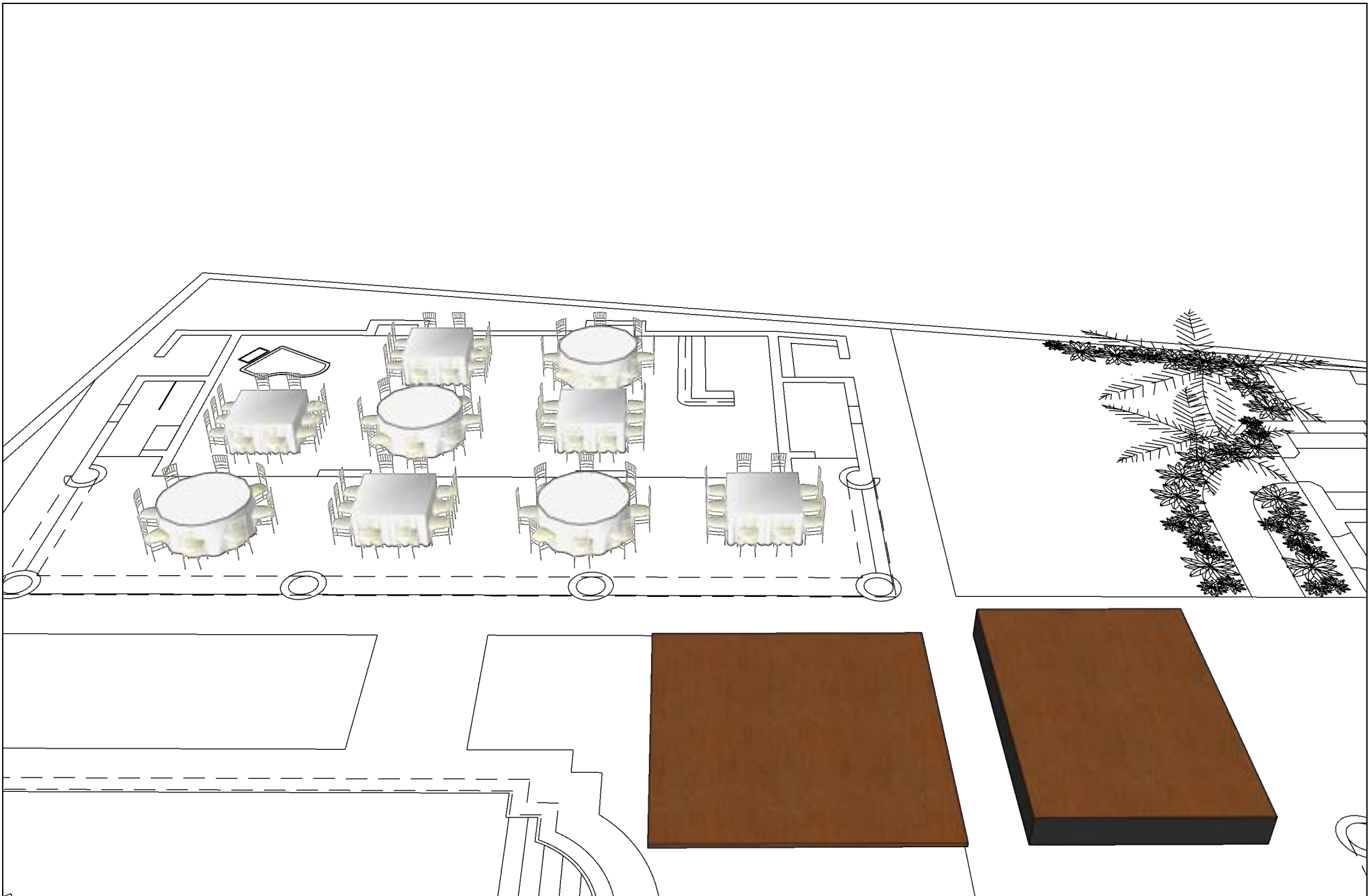
Layout El Pinar

Observaciones

	Tarima	Altura: 20 cms
1	Especificaciones	Dejar espacio de 50 cm en la pared con lámparas
2	Audio	Direccionar hacia la casa
3	Planta de luz	Usar áreas designadas en layout
4	Autos	Usar áreas designadas en layout
5	Área de descarga	Usar áreas designadas en layout
6		

03

A



Área: Salón las musas

Tipo de montaje: Corporativo

PAX: 90 PAX (9 mesas banquete 10 pax c/u)



Layout El Pinar

Observaciones

1	Tarima	Altura: 20 cms
2	Especificaciones	Dejar espacio de 50 cm en la pared con lámparas
3	Audio	Direccionar hacia la casa
4	Planta de luz	Usar áreas designadas en layout
5	Autos	Usar áreas designadas en layout
6	Área de descarga	Usar áreas designadas en layout

04

A